

EPOPLY

700.962

Descrizione

Sottosmalto epossidico bicomponente con eccellente proprietà di livellamento e buone proprietà di carteggiatura che garantisce una perfetta finitura superficiale.

Utilizzo

Sottofondo di finitura come parte dei sistemi di verniciatura di fuoribordo e sovrastrutture, facile da carteggiare per una finitura liscia prima dell'applicazione dello smalto. Disponibile nei colori bianco e grigio da abbinare a finiture chiare o scure.

Informazioni

Aspetto	Opaco	
Colori	.001 White - .359 Dark grey	
Lattaggi	0,75 – 2,5 – 10 l (comp. A 8 l + comp. B 2 l)	
Solidi in Volume	50 ± 2%	ISO 3233-2
Peso Specifico	1,38 ± 0,02 g/cm ³	ISO 2811-1
Flash Point	28 °C	ISO 3679
COV	451 g/l	Calcolato
Shelf Life	Comp. A 36 mesi Comp. B 24 mesi	

Applicazione

PREPARAZIONE SUPERFICI:

Tutte le superfici devono essere perfettamente pulite, asciutte e prive di olio e di contaminanti prima dell'applicazione dei prodotti raccomandati. Vernici/supporti esistenti devono essere asciutti, non danneggiati e compatibili. La sequenza di carteggiatura deve essere seguita per ottenere la massima lucentezza e distinzione della finitura. Evitare di saltare più di 100µm tra le fasi di carteggiatura. Iniziare con levigatura manuale/arrotondamento, seguita da levigatura meccanica con una levigatrice orbitale 2,5 mm o 3 mm. La rugosità raccomandata dopo la levigatura è di 5 - 7 µm (Rz). Lo spessore minimo del film secco dopo la levigatura è di 80 µm. Dopo l'applicazione, Epoply deve essere reticolato prima della levigatura: a 20°C, tempo minimo di asciugatura 3 giorni, consigliato 7 giorni, consentire 14 giorni di indurimento per le massime prestazioni DOI. Dopo la carteggiatura, si consiglia di applicare le finiture per un massimo di 15 giorni. Se questo tempo viene superato, si raccomanda nuova carteggiatura. L'aria fornita per la preparazione e la pulizia della superficie deve essere asciutta e pulita.

NUOVA COSTRUZIONE:

Stucchi di rasatura: carteggiare uniformemente con carta vetrata grana P120-P180.

Primer alto spessore: primer o sottofondi compatibili puliti, asciutti e non danneggiati, carteggiati uniformemente con carta vetrata grana P180-P240.

Sottofondi: primer o sottofondi compatibili puliti, asciutti e non danneggiati, carteggiati uniformemente con carta vetrata grana P320-P400.

MANUTENZIONE:

Per ottenere prestazioni ottimali del sistema di finitura, si consiglia una mano completa di sottosmalto Epoply o Undercoat Pro.

Primer alto spessore: primer o sottofondi compatibili puliti, asciutti e non danneggiati, carteggiati uniformemente con carta vetrata grana P180-P240.

EPOPLY




700.962

Sottofondi: primer o sottofondi compatibili puliti, asciutti e non danneggiati, carteggiati uniformemente con carta vetrata grana P320-P400.

Finiture invecchiate: finiture pulite, asciutte e compatibili, carteggiate uniformemente con carta vetrata grana P320-P400.

Prove devono essere effettuate su un'area non critica per la verificare della compatibilità.

Come applicare

Standard		Pennello e rullo per piccolo interventi
Spray Convenzionale		Pressione 3,5 bar Ugello 1,2 - 1,4 mm
Airless		Non raccomandato

Spessore del film per mano

Spessore film secco per mano	Raccomandato: 100 µm Intervallo di applicazione standard: 75 - 150 µm
Spessore film umido per mano	Raccomandato: 200 µm Intervallo di applicazione standard: 150 - 300 µm

Informazioni supplementari sull'applicazione

Resa teorica	Intervallo di applicazione allo spessore raccomandato: 100 µm - 5 m ² /l
Diluente	693 - Rullo/Pennello (15% massimo) 693 - Spray Convenzionale /Airless: (15% massimo)
Induritore	651.000C INDURENTE PER DELTA E EPOPLY
Rapporto di catalisi in volume	4:1
Rapporto di catalisi in peso	86:14
Pot-life a 20 °C	8 ore

Note applicative

Preparare la pittura mescolando i componenti nelle proporzioni corrette. Si consiglia di miscelare i kit completi per evitare un rapporto di miscelazione errato che può ridurre la protezione progettata della vernice. Se è necessaria meno vernice, una quantità più piccola può essere preparata in un contenitore da miscelazione. Diluire il prodotto miscelato, non i componenti separatamente. Diluizione fino al 20% può essere utilizzata per ottenere una superficie liscia. Spessore totale da raggiungere in 2/3 passate bagnato su bagnato. I dati fisici dei prodotti a due componenti si riferiscono ai componenti miscelati.

Compatibilità

Prodotto precedente

Delta 3000, Defender, Epomar, Delta UC HB, Epolight EU, Epoyacht

Prodotto successivo

Challenger PRO, Challenger PRO 2L, Challenger PRO Brush, Challenger PRO Matt, Challenger PRO SE, Challenger PRO SY, Futura

EPOPLY

700.962

Tempo di essiccazione

	10 °C		15 °C		20 °C		30 °C	
	Min	Max	Min	Max	Min	Max	Min	Max
Intervallo ricopertura	24 ore	4 giorni	24 ore	4 giorni	18 ore	3 giorni	8 ore	2 giorni
Carteggiatura	48 ore	48 ore	36 ore	36 ore	24 ore	24 ore	18 ore	18 ore
Reticolazione completa	10 giorni	10 giorni	7 giorni	7 giorni	7 giorni	7 giorni	5 giorni	5 giorni

N.B. I tempi di essiccazione e gli intervalli di ricopertura aumentano con l'aumento dello spessore applicato. Prima di applicare un ulteriore mano di prodotto, verificare che lo strato di pittura esistente sia perfettamente asciutto. La superficie deve essere levigata superficialmente se l'intervallo di sovraapplicazione viene superato.

Condizioni durante l'applicazione

Durante l'applicazione e l'essiccazione:

Temperatura ambiente: minimo 10 °C, massimo 35 °C.

Temperatura minima del supporto 10 °C (se durante l'essiccazione la temperatura scende al di sotto dei 10 °C, la ricopertura richiede un ulteriore tempo).

Evitare la formazione di condensa; la temperatura superficiale deve essere almeno 3 °C al di sopra del punto di rugiada.

Umidità relativa massima 85%.

La zona di verniciatura deve essere ben ventilata, durante l'applicazione e l'essiccazione.

Stoccaggio

Si raccomanda di evitare l'esposizione all'aria e a temperature estreme. Per massimizzare la durata di conservazione nella latta, controllare che il contenitore sia chiuso durante l'immagazzinamento e che la temperatura sia compresa tra 5 °C e 35 °C.

Evitare l'esposizione diretta alla luce solare.

Norme di sicurezza

Rispettare le disposizioni stabilite dalle norme locali in materia di salute e sicurezza sul lavoro. Evitare il contatto con la pelle, operare in luoghi ben ventilati e, se in aree chiuse, utilizzare aspirapolvere, ventilatori e convogliatori d'aria. Durante l'applicazione utilizzare DPI adeguati - Dispositivi di Protezione Individuale (maschere, guanti, occhiali, ecc.). Prima di utilizzare, leggere le sezioni 7-8 della SDS.

ISTRUZIONI PER LO SMALTIMENTO DEI PRODOTTI CONTENENTI BIOCIDI E DELL'IMBALLAGGIO

Imballaggi vuoti contenenti biocidi: smaltimento degli imballaggi vuoti secondo le disposizioni della legge sullo smaltimento dei rifiuti, ad esempio portandoli al centro di riciclaggio. Imballaggi contenenti il biocida non utilizzato: smaltire il prodotto non utilizzato conformemente alla legge sullo smaltimento di tali rifiuti, ad esempio

portandolo a un centro di riciclaggio; in questo caso è vietato riciclare gli imballaggi. Non svuotare in fogne o corsi d'acqua.

ISTRUZIONI PER LA SICUREZZA DEI PRODOTTI CONTENENTI BIOCIDI E DEGLI IMBALLAGGI

Contenitori vuoti e contenitori che contengono ancora il biocida: gli imballaggi devono essere smaltiti come rifiuti pericolosi sotto la piena responsabilità del detentore di tali rifiuti. Non svuotare in fogne o corsi d'acqua.

Avvertenze

I valori indicati nella presente scheda tecnica possono presentare lievi variazioni da un lotto all'altro. Il prodotto applicato non deve venire a contatto con acqua, sostanze chimiche o sottoposto a sollecitazioni meccaniche prima del completamento della reticolazione. Lo spessore del film umido si riferisce al prodotto non diluito. In caso di diluizione, questo valore aumenta.

EPOPLY

700.962



Le informazioni di cui sopra sono il risultato di accurate prove di laboratorio e di esperienza pratica, tuttavia, poiché il prodotto viene utilizzato prevalentemente al di fuori del controllo del produttore, Boero Bartolomeo S.p.A. può solo garantire la loro qualità. Le informazioni contenute in questo foglio possono essere soggette a revisione da parte della Società. Per chiarimenti, aggiornamenti o ulteriori informazioni si consiglia di contattare direttamente Boero Bartolomeo S.p.A. per ricevere assistenza. La presente scheda annulla e sostituisce tutte quelle precedenti a questa.